

	Bruksanvisning nummer CBR 07-021
	I samsvar med Maskindirektivet 2006/42/EC Om kunden gjør noen modifiseringer, eller om kunden kombinerer produktet med et ikke kompatibelt produkt/komponent, tar ikke CERTEX NORGE AS ansvar for produktets sikkerhet.

INFORMASJON

Arbeidstilsynets best. Nr. 703 "Bruk av arbeidsutstyr" bestemmer at personell som skal bruke løfteredskap skal ha nødvendig opplæring, øvelse og instruksjon i sikker bruk, og i å beherske de farene bruken kan medføre.

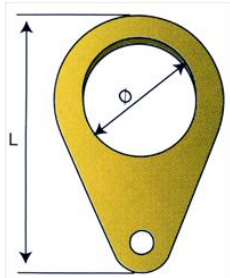
Før utstyret tas i bruk må denne bruksanvisning leses igjennom.

Informasjonen er ment som en hjelp til bruker slik at sikkert bruk kan oppnås.

Brukermanualen inneholder viktig informasjon om hvordan utstyret virker på en sikker og korrekt måte. Blir utstyret brukt i overensstemmelse med disse instruksjoner, kan farer og havari unngås. Enhver som bruker utstyret må lese og opptre i overensstemmelse med bruksanvisningen.

I tillegg til brukermanualen vil vi også vise til Arbeidstilsynets forskrifter og regler som ellers gjelder på brukerstedet.

LØFTEØYE (STARCON)



Art. nr	WLL Ton	B mm	d mm	k mm	Ø mm	L mm	Vekt kg
06.092010131	1,0 / 1,3	11	10	8	40	105	0,6
06.092010251	1,5 / 2,5	16	12	11	55	140	0,9
06.092010501	3,0 / 5,0	22	16	14	60	155	2,3
06.092101001	6,0 / 10,0	30	25	22	100	232	5,7
06.092202001	12,0 / 20,0	41	33	27	120	292	20,0

Kontroller før bruk

Merking:

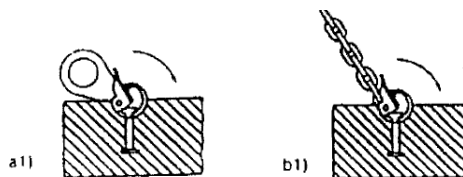
- Produsent
- WLL
- CE

Kontroll

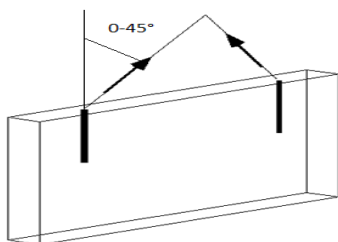
- Koblingsledd for deformasjon, slitasje, rust og sprekker
- Løfteøye for deformasjon, slitasje, rust, smuss og sprekker
- Bolt for deformasjon slitasje, samt at sikringsplint er på plass
- Hvis løfteøyet er deformert eller åpningen k eller B er forstørret, må løfteøyet tas ut av bruk og kan ikke repareres.
- Endringer og repprasjoner, eventuell sveising på Starcon løfteøyet må aldri forekomme.
- Starcon løfteøyet skal også kontrolleres minimum en gang hver 12 måned av sakkyndig virksomhet.

Løft

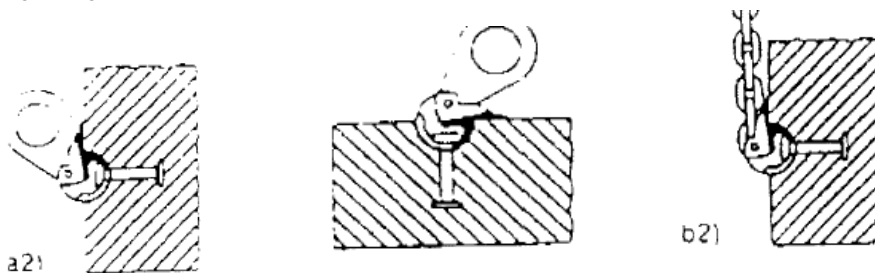
Kulen fra Starcon løfteøye settes inn over hodet i betonganker. Ved å dreie leppen påkobles Starcon løfteøyet til betongelementet.



Avhengig av kulens stilling, kan man løfte i alle retninger. Ved oppreising av betongdelen, må leppen på løftetøyet peke i lastretningen. **Max arbeidsvinkel 0-45° og ingen sideveis belastning på koblingsledd er tillatt.**



Ved vridning av elementene med Starcon løfteøye skal man også være oppmerksom på leppens stilling og lastretning.. Se fig a2 og b2



For å frikoble, senkes lasten og løfteøyet vrís opp og ut.

Det er ikke mulig å koble sammen et Starcon løfteøye med et betonganker for andre lastgrupper.